

## Aneks nr 8

do umowy o warunkach i sposobie realizacji strategii rozwoju lokalnego kierowanego przez społeczność nr SZ-IV-R.433.3.2016 z dnia 19 maja 2016 r

zawarty w dniu .....22.12.2021..... w .....Torunia.....

pomiędzy :

Województwem Kujawsko-Pomorskim

z siedzibą w Toruniu, Plac Teatralny 2, 87-100 Toruń

reprezentowanym przez:

Bartosza Szymańskiego – Dyrektora Wydziału Koordynacji RLKS, działającego na podstawie upoważnienia udzielonego uchwałą nr 11/462/17 Zarządu Województwa Kujawsko-Pomorskiego z dnia 24 marca 2017 r. w sprawie upoważnienia pracowników Urzędu Marszałkowskiego Województwa Kujawsko-Pomorskiego w Toruniu do składania oświadczeń woli związanych z prowadzeniem bieżącej działalności Województwa, zmienioną uchwałą nr 28/1198/20 Zarządu Województwa Kujawsko-Pomorskiego z dnia 21 lipca 2020 r.

a



Stowarzyszeniem Lokalna Grupa Działania „Dla Miasta Torunia”  
z siedzibą w Toruniu, ul. Grunwaldzka 38, 87-100 Toruń  
NIP 9562315328  
KRS<sup>1</sup> 0000595130

reprezentowanym przez:

- 1) Jędrzeja Binkowskiego – Prezesa Zarządu Stowarzyszenia Lokalna Grupa Działania „Dla Miasta Torunia”;
- 2) Pawła Piotrowicza – Wiceprezesa Zarządu Stowarzyszenia Lokalna Grupa Działania „Dla Miasta Torunia”  
zwanym dalej „LGD”,  
- razem zwanymi dalej „Stronami”, o następującej treści:

### § 1

W umowie wprowadza się następujące zmiany:

- 1) W załączniku nr 1 do powołanej na wstępie umowy Rozdział V otrzymuje brzmienie określone w załączniku nr 1 do niniejszego Aneksu.
  - 2) W załączniku nr 1 do powołanej na wstępie umowy załącznik nr 3 otrzymuje brzmienie określone w załączniku nr 2 do niniejszego Aneksu.
- 
- 

§ 2

Pozostałe warunki Umowy nie ulegają zmianie.

§ 3

Aneks został sporządzony w dwóch jednobrzmiących egzemplarzach, po jednym egzemplarzu dla każdej ze stron umowy.

§ 4

Aneks obowiązuje od dnia zawarcia.

**ZARZĄD WOJEWÓDZTWA**

Dyrektor Wydziału  
Koordynacji B+KS

*Bartosz Szymański*

**LGD**

1) ..... Przewodniczący Zarządu Stowarzyszenia  
Lokalna Grupa Działania  
"Dla Miasta Torunia"

2) ..... *Paweł Piotrowicz*  
Wiceprezes Zarządu Stowarzyszenia  
Lokalna Grupa Działania  
"Dla Miasta Torunia"

Stowarzyszenie Lokalna Grupa Działania  
"Dla Miasta Torunia"  
ul. Grunwaldzka 38, 87-100 Toruń  
REGON 363392846, NIP 9562315328,  
KRS 0000595130

Właściwą strategią rozwojową dla LGD „Dla Miasta Torunia” jest strategia konkurencyjna.

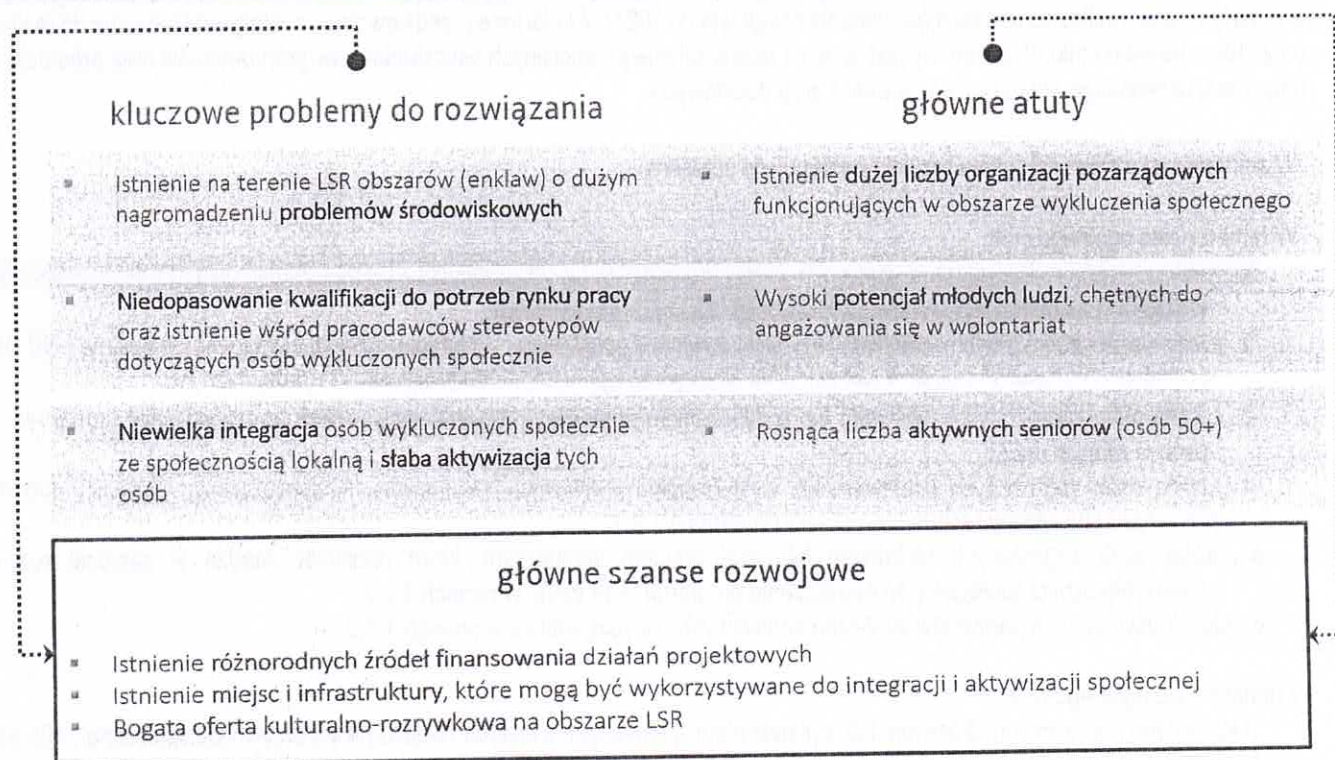
Strategia konkurencyjna jest właściwa dla organizacji, w której przeważają słabe strony nad mocnymi, natomiast w otoczeniu przeważają szanse. Polega na wykorzystaniu pojawiających się szans, przy jednoczesnej redukcji słabych stron.

Strategia konkurencyjna obejmuje takie działania jak: powiększanie zasobów finansowych, powiększenie i ulepszenie oferty pomocy społecznej, kulturalnej, aktywizacyjnej, zawodowej, zwiększanie wydajności i efektywności działań, ulepszenie oferty produktów, efektywne wydatkowanie środków, pozyskiwanie nowych kompetencji, poszukiwanie partnerów do współpracy, wprowadzanie usprawnień do organizacji, inwestowanie w utrzymanie przewagi konkurencyjnej. **Jest to strategia polegająca na budowaniu siły konkurencyjnej obszaru.**

## ROZDZIAŁ V. CELE I WSKAŹNIKI

W wyniku realizacji spójnej i logicznej ścieżki przeprowadzonej analizy i diagnozy, opracowania diagramu pokrewieństwa, którego syntezą był SWOT, analizy SWOT/TOWS i określenia optymalnej strategii normatywnej stworzono **koncepcję strategicznego rozwoju**. Koncepcja problemowa LSR – wynikająca bezpośrednio z normatywnej strategii SWOT/TOWS – okazała się wewnątrznie niezwykle spójna. Korelacja – zauważona już na etapie agregacji danych z analizy i diagnozy (patrz: Rozdział IV) – została nie tylko w pełni potwierdzona na etapie programowania strategicznego, ale jeszcze wyraźniej się uwidoczniła. Ponieważ analiza SWOT/TOWS wykazała, że optymalny model rozwojowy to strategia konkurencyjna, postanowiono skupić się na **3 najważniejszych problemach** (najwyższe oceny ważne i najwyższe średnie ocen): istnienie na terenie LSR obszarów (enklaw) o dużym nagromadzeniu problemów środowiskowych, niedopasowanie kwalifikacji do potrzeb rynku pracy oraz istnienie wśród pracodawców stereotypów dotyczących osób wykluczonych społecznie, a także niewielka integracja osób wykluczonych społecznie ze społecznością lokalną i słaba aktywizacja tych osób. Te problemy bezpośrednio przełożono na **cele ogólne**. Dla każdego obszaru problemowego, przy aktywnym i kluczowym **udziale mieszkańców w trakcie procesu partycypacji społecznej**, zdefiniowano **kluczowe problemy szczegółowe**. Problemy szczegółowe stały się bezpośrednią podstawą do opracowania **celów szczegółowych**. Cele szczegółowe bezpośrednio odwołują się do pozostałych problemów z analizy SWOT.

**Rysunek 1. Koncepcja problemowa rozwoju obszaru LGD i projektowania strategicznego LSR.**



Źródło: opracowanie własne na podstawie procesu partycypacji społecznej i analizy SWOT.

## ZGODNOŚĆ CELÓW

Cele LSR dla LGD „Dla Miasta Torunia” są zgodne z celami EFS na lata 2014-2020, a więc: pomoc w znalezieniu zatrudnienia, włączenie społeczne i walka z ubóstwem, lepsza edukacja, umiejętności i uczenie się przez całe życie oraz wzmacnianie sprawności i efektywności państwa<sup>14</sup>. Wszystkie zaplanowane w LSR cele i przedsięwzięcia odwołują się do ww. celów Programu.

## SPOSÓB I CZĘSTOTLIWOŚĆ DOKONYWANIA POMIARU:

Proces kontroli w zakresie realizacji stopnia poszczególnych wskaźników wynika z przyjętych założeń do procesu ewaluacji i monitoringu. Pomiar wskaźników produktu będzie każdorazowo szacowany na etapie ogłaszania poszczególnych naborów, a następnie monitorowany i weryfikowany na etapie sprawozdań wnioskodawców/grantobiorców oraz na zakończenie realizacji operacji. W zakresie wskaźników rezultatu pomiar będzie dodatkowo dokonywany w okresie trwałości z uwagi na fakt, iż wskaźniki te mogą być osiągnięte również po zakończeniu realizacji operacji (dotyczy efektywności społeczno-zatrudnieniowej).

Z uwagi na konieczność wywiązywania się z założonych wskaźników na poziomie wynikającym z założeń umowy ramowej oraz w związku z planowanymi przeglądami aktualizacyjnymi i koniecznością ewentualnej aktualizacji strategii LGD szczególna uwaga będzie zwracana na monitorowanie stopnia realizacji projektu na zakończeniu roku 2018 oraz 2022.

### Stan początkowy:

Stan początkowy wskaźników produktu i rezultatu wynosi „0”. Przyjęte wskaźniki odnoszą się bowiem do przedsięwzięć realizowanych w ramach Lokalnej Strategii Rozwoju „Dla Miasta Torunia” na lata 2016-2023.

### Stan docelowy:

Wartości wskaźników produktu zostały oszacowane na podstawie przeprowadzanych konsultacji, głównie z organizacjami pozarządowymi, które będą realizowały projekty w ramach LSR i znają skalę problemów występujących na danym obszarze. Dodatkowo analizie zostały poddane fiszki projektowe, które były składane przez potencjalnych wnioskodawców/grantobiorców. Wskazywały one nie tylko na to, jakie wskaźniki mogą być osiągnięte przy danych typach przedsięwzięć, ale też w jakiej wysokości (przy uwzględnieniu założeń wynikających z LSR, takich jak: maksymalne wartości projektów grantowych, minimalne wartości pozostałych projektów czy minimalne wskaźniki efektywności społeczno-zatrudnieniowej).

Przy planowaniu stopnia realizacji wskaźników w poszczególnych latach brano pod uwagę zainteresowanie jakie wykazali potencjalni wnioskodawcy/grantobiorcy podczas konsultacji danymi przedsięwzięciami, stąd przyjęto założenie, że niektóre przedsięwzięcia, a co za tym idzie i realizacja wskaźników zostanie osiągnięta do 2021r. Z kolei inne przedsięwzięcia zostały zaplanowane do realizacji od 2018r. z uwagi na fakt, iż potrzebny jest czas na przeszkolenie potencjalnych wnioskodawców/grantobiorców oraz promocję idei dotyczącej określonego przedsięwzięcia wśród grup docelowych.

W zakresie wskaźników rezultatu przyjęto następujące założenia:

W ramach Celu ogólnego nr 1:

1. „Liczba wspartych w programie miejsc świadczenia usług społecznych istniejących po zakończeniu projektu” – 18 miejsc w ramach Celu szczegółowego nr 1, przedsięwzięcie nr 1 (Dalej 1.1.1);
2. „Liczba osób zagrożonych ubóstwem lub wykluczeniem społecznym, u których wzrosła aktywność społeczna”: 49 osób w ramach 1.1.2 oraz 111 osób w ramach Celu szczegółowego nr 2, przedsięwzięcie nr 1 (dalej 1.2.1);
3. „Liczba osób zagrożonych ubóstwem lub wykluczeniem społecznym poszukujących pracy po opuszczeniu programu”: 75 osób w ramach 1.2.1;
4. „Liczba osób zagrożonych ubóstwem lub wykluczeniem społecznym pracujących po opuszczeniu programu (łącznie w pracującymi na własny rachunek)”: 41 osób w ramach 1.2.1;
5. „Liczba osób zagrożonych ubóstwem lub wykluczeniem społecznym, które podniosły wiedzę w zakresie rozwoju przedsiębiorczości społecznej po opuszczeniu programu” - 14 osób, w ramach 1.2.2;
6. „Liczba utworzonych partnerstw publiczno-społecznych” - 2 partnerstwa w ramach 1.2.2.

W ramach Celu ogólnego nr 2:

1. „Liczba osób zagrożonych ubóstwem lub wykluczeniem społecznym, u których zwiększyła się aktywność społeczna”: 405 osób w ramach Celu szczegółowego nr 1, przedsięwzięcie nr 1 (dalej 2.1.1);

<sup>14</sup> Patrz: Europejski Fundusz Społeczny - Komisja Europejska, <http://ec.europa.eu/esf/main.jsp?catId=62&langId=pl>.

**Źródła pozyskania danych do pomiaru:**

Dane do weryfikacji stopnia realizacji poszczególnych wskaźników w ramach przedsięwzięć będą pozyskiwane ze sprawozdań z realizacji operacji beneficjentów/ grantobiorców. Są to dokumenty, które będą przedkładane przez podmioty realizujące poszczególne operacje (na etapie realizacji operacji, po jej zakończeniu oraz w okresie trwałości). Następnie dane te będą sumowane dla poszczególnych wskaźników założonych w ramach całej strategii i na bieżąco monitorowane.

Poniżej przedstawiono planowane przedsięwzięcia realizowane w ramach LSR wraz z uzasadnieniem. W matrycy pokazano logiczne powiązanie diagnozy obszaru i ludności, diagramu pokrewieństwa, analizy SWOT, SWOT/TOWS, celów i wskaźników LSR oraz EFS 2014-2020. W rubryce „zidentyfikowane problemy/wyzwania społeczno-ekonomiczne” wskazano kluczowe obszary problemowe (wraz z problemem szczegółowymi), które są szczególnie ważne dla społeczności lokalnej obszaru LGD – zaprojektowane zgodnie z logiką strategii konkurencyjnej. Z kolei, w rubryce „czynniki zewnętrzne mające wpływ na realizację działań i osiągnięcie wskaźników” wskazano szanse lub zagrożenia (z analizy SWOT), odpowiadające zidentyfikowanym problemom społeczno-gospodarczym, mogące mieć wpływ na skuteczność oddziaływania środków LSR.

**UZASADNIENIE PRZEDSIĘWZIĘĆ REALIZOWANYCH W RAMACH LSR**

**Cel ogólny 1: Poprawa sytuacji społeczno-zawodowej osób zagrożonych ubóstwem lub wykluczeniem społecznym**

**Cel szczegółowy 1: Zwiększenie efektywności realizacji działań o charakterze środowiskowym**

Przedsięwzięcie 1: Tworzenie i rozwój placówek z obszaru aktywnej integracji o charakterze środowiskowym (kluby samopomocy i świetlice środowiskowe)

Diagnoza sytuacji społecznej i jakości kapitału ludzkiego, konsultacje społeczne, a także analiza fiszek projektowych zgłaszanych przez potencjalnych wnioskodawców wykazała, iż istnieje duża potrzeba tworzenia oraz wspierania już istniejących placówek zajmujących się integracją społeczną, które działają w określonym środowisku społecznym. Zasoby obszaru objętego LSR wskazują, iż działają na tym obszarze liczne placówki świadczące usługi wspierające dla szeregu grup defaworyzowanych. Wiele z tych placówek to miejsca prowadzone na zasadzie non profit lub w niewielkim stopniu wspierane z budżetu publicznego. Jednym z największych wyzwań tych miejsc jest problem w finansowaniu działań, brak płynności finansowania działań, inicjowania działań rozwojowych. Są to najczęściej placówki, które zdobyły już zaufanie grup odbiorców, mają sukcesy na swoim koncie, jednakże bieżące trudności w finansowaniu powodują, iż nie uruchamiają często działań nowych, atrakcyjnych, długofalowych. Placówki o charakterze wsparcia środowiskowego udzielają wsparcia zarówno w obszarze integracji społecznej, kulturowej, aktywizacji obywatelskiej, sportowej, zdrowotnej. Placówki świadczą usługi dla wszystkich grup docelowych objętych LSR, m.in. niepełnosprawnych, osób/ rodzin korzystających z pomocy społecznej, osób długotrwale bezrobotnych, byłych więźniów w ramach rehabilitacji społecznej, bezdomnych, osób uzależnionych.

W ramach przedsięwzięcia będzie można uzyskać wsparcie na utworzenie takiej placówki, rozwój placówki w postaci uruchomienia nowych elementów oferty lub/i rozszerzenia zasięgu i zakresu działania, a także objęcie wsparciem nowej grupy docelowej.

**AKTUALIZACJA:** Realizacja działań zawartych w LSR, związane z tym kontakty z grantobiorcami oraz podmiotami zainteresowanymi pozyskiwaniem środków na tworzenie i rozwój placówek z obszaru aktywnej integracji o charakterze środowiskowym (kluby samopomocy i świetlice środowiskowe) wykazały szereg trudności związanych z podejmowaniem ww. działań. Przedstawiciele podmiotów wyraźnie wskazują na istnienie problemów z utrzymaniem trwałości tego typu placówek oraz zainteresowaniem udziałem w prowadzonych zajęciach jedynie wśród dzieci i młodzieży (realizacja klubów młodzieżowych). Działające na terenie miasta świetlice środowiskowe funkcjonują zgodnie z Rozporządzeniem... i są wpisane do rejestru placówek prowadzonych przez Gminę Miasta Toruń. Nadzorujący placówki Wydział Zdrowia UMT zapytany o możliwości i chęci realizacji grantów zaplanowanych w Przedsięwzięciu nr 1, odpowiedział że nie będzie beneficjentem naborów w ww. przedsięwzięciu. Jednocześnie jednak UMT wyraził zainteresowanie pozyskiwaniem środków na inne działania wymienione w Lokalnej Strategii Działania dla obszaru Działania Lokalnej Grupy Działania „Dla Miasta Torunia”. W związku z tym zaplanowano aktualizację zapisów Lokalnej Strategii Działania, polegającą na zaniechaniu realizacji Przedsięwzięcia nr 1.1.1: Tworzenie i rozwój placówek z obszaru aktywnej integracji o charakterze środowiskowym (kluby samopomocy i świetlice środowiskowe). Środki finansowe oraz wskaźniki powiązane z realizacją ww. Przedsięwzięcia zostają przesunięte na rzecz realizacji działań związanych z Przedsięwzięciem nr 1.1.2 Wsparcie środowiskowe poprzez kluby młodzieżowe oraz innowacyjne działania z obszaru aktywnej integracji o charakterze środowiskowym.

Przedsięwzięcie 2: Wsparcie środowiskowe poprzez kluby młodzieżowe oraz innowacyjne działania z obszaru aktywnej integracji o charakterze środowiskowym

Jak wskazuje analiza oraz konsultacje z otoczeniem osób zagrożonych wykluczeniem społecznym i ubóstwem, klasyczne metody integracji nie zawsze działają, gdyż często nie odpowiadają na potrzeby grup społecznych. Wiele osób, mimo iż spełnia kryteria przynależności do grupy osób wykluczonych i zagrożonych wykluczeniem społecznym lub ubóstwem, nie identyfikuje się w taki sposób. Z tej przyczyny niechętnie uczestniczą w tradycyjnych formach wsparcia. W ramach przedsięwzięcia będzie można realizować wsparcie środowiskowe poprzez kluby młodzieżowe oraz innowacyjne działania z obszaru aktywnej integracji o charakterze środowiskowym. Innowacje te dotyczyć mogą sprawnego i skutecznego rozwiązywania problemów społecznych przy ograniczonych możliwościach budżetowych, wsparcia we wdrożeniu nowych, innowacyjnych metod, ulepszonych metod z zakresu aktywizacji społecznej.

**Cel szczegółowy 2: Wzrost aktywności społeczno - zawodowej i przedsiębiorczości wśród osób zagrożonych ubóstwem lub wykluczeniem społecznym z obszaru LSR**

Przedsięwzięcie 1: Wsparcie podnoszące kompetencje i/lub dające nowe umiejętności zawodowe i społeczne, w tym szkolenia, doradztwo, staże i wsparcie inicjatyw partnerskich promujących aktywizację społeczno - zawodową

Osobom zagrożonym wykluczeniem społecznym lub ubóstwem przed samodzielną poprawą sytuacji życiowej często przeszkadzają kwalifikacje (albo za niskie albo nieadekwatne do potrzeb rynku pracy) oraz postawa życiowa zniechęcająca ich do podejmowania oficjalnej aktywności zawodowej. Oddalenie od rynku pracy jest wywołane zarówno przez czynniki wewnętrzne grupy docelowej jak i przez sytuację na rynku pracy. Jak wskazuje diagnoza rynku pracy, systematycznie zmniejsza się udział osób bezrobotnych w populacji, pracodawcy coraz częściej deklarują, iż mają trudności w pozyskaniu pracowników. Z drugiej strony niechętnie zatrudniają pracowników z tzw. wykluczenia społecznego, z uwagi na kwalifikacje, ale przede wszystkim z uwagi na postawy negatywne względem pracy.

W ramach przedsięwzięcia będzie można realizować operacje zarówno odpowiadające na potrzebę podniesienia kwalifikacji zawodowych, jak i zmian postaw na bardziej prozatrudnieniowe. Będzie można realizować zatem takie przedsięwzięcia, jak: doradztwo i **poradnictwo** zawodowe, edukacyjne, psychologiczne, job coaching i inne formy uczenia nawyku pracy i poruszania się po rynku pracy, szkolenia i warsztaty podnoszące kwalifikacje zawodowe, warsztaty rozwoju kompetencji społecznych, treningi interpersonalne, praktyki zawodowe, staże zawodowe, a także pośrednictwo zatrudnienia. Przedsięwzięcie jest głównie skierowane do osób w wieku produkcyjnym i nie mających przeciwwskazań zdrowotnych do podejmowania pracy, ale którzy z różnych przyczyn pozostają poza rynkiem pracy. W procesach aktywizacji społeczno-zawodowej najczęściej uwzględnia się wsparcie doradcze z obszaru psychologicznego, wsparcia interpersonalnego, zawodowego, lecz jak wskazują pracownicy socjalni, lokalni liderzy, grupy docelowe najczęściej potrzebują wsparcia: prawnego, ekonomicznego, socjalnego, mieszkaniowego.

Przez kilkanaście lat realizowania programów finansowanych z EFS lub funduszy przedakcesyjnych powstało wiele przedsięwzięć o charakterze partnerskim w obszarze promującym aktywizację społeczno-zawodową. Często były to wyłącznie partnerstwa o charakterze czasowym, na okres realizacji projektu, a po projekcie więzi partnerskie ulegały rozluźnieniu lub przerwaniu. Co do zasady partnerstwo (w szczególności międzysektorowe) na rynku pracy między podmiotami jest dużą wartością dodaną oraz przyczynia się do efektu synergii i oferowania pełniejszej ścieżki aktywizacji społeczno-zawodowej. W przedsięwzięciu tym będzie można realizować operacje polegające na inicjowaniu, nawiązywaniu stałej współpracy między różnymi podmiotami działającymi na rzecz tej samej grupy docelowej, wypracowaniu wspólnych metod i procedur współpracy, przeszkoleniu pracowników z wspólnych zasad oraz uruchomienie współpracy na rzecz aktywizacji społeczno-zawodowej przyczyniającej się do powstania komplementarnego łańcucha usług aktywizacyjnych.

Przedsięwzięcie 2: Działania na rzecz wsparcia, animacji, rozwoju gospodarki społecznej i przedsiębiorczości społecznej

W rama tego przedsięwzięcia można realizować działania wspierające rozwój gospodarki społecznej i przedsiębiorczości społecznej w tym: działania animacyjne, budowa i rozwój lokalnych partnerstw publiczno-społecznych na rzecz tworzenia i rozwoju przedsiębiorstw społecznych i inne wspierające rozwój gospodarki społecznej i przedsiębiorczości społecznej. Przedsiębiorczość społeczna jest jednym ze sposobów aktywizowania i usamodzielniania się osób zagrożonych wykluczeniem lub ubóstwem. Zainteresowanie na obszarze LSR do rozwijania tej formy jest niewielkie, stanowi jednak szansę na pomoc osobom, które są w największym stopniu oddalone od rynku pracy. Na konieczność realizacji działań z zakresu ekonomii społecznej wskazywały osoby pracujące na co dzień z osobami zagrożonymi wykluczeniem społecznym i ubóstwem. W ramach przedsięwzięcia będzie można

realizować działania o charakterze informacyjnym, szkoleniowym i doradczym na rzecz inicjowania, promowania, wspierania, uruchamiania podmiotów gospodarki społecznej i przedsiębiorczości społecznej.

W przedsięwzięciu tym będzie można realizować operacje polegające na inicjowaniu, nawiązywaniu stałej współpracy między różnymi podmiotami działającymi na rzecz tej samej grupy docelowej, wypracowaniu wspólnych metod i procedur współpracy, przeszkoleniu pracowników z wspólnych zasad oraz uruchomienie współpracy na rzecz aktywizacji społeczno-zawodowej przyczyniającej się do powstania komplementarnego łańcucha usług aktywizacyjnych.

## **Cel ogólny 2: Wzrost zintegrowanych działań w zakresie organizowania społeczności lokalnej i animacji społecznej**

### **Cel szczegółowy 1: Zwiększenie efektywności realizacji działań w zakresie organizowania społeczności lokalnej oraz wzmocnienie potencjału animatorów i liderów w zakresie animacji społecznej**

#### Przedsięwzięcie 1: Działania w zakresie organizowania społeczności lokalnej

Diagnoza sytuacji i kondycji kapitału ludzkiego na obszarze realizowania LSR wskazała dużą potrzebę działań wspierających lokalnych liderów i animatorów, wolontariuszy, streetworkerów. Działalność ich jest coraz częściej dostrzegana i pożądana przez społeczności lokalne. Zidentyfikowane potrzeby lokalnych liderów to zarówno potrzeby o charakterze wsparcia edukacyjno-doradczego w obszarze technik animacji, wsparcia dla poszczególnych grup docelowych, ale także potrzeby pomocy w inicjowaniu działań przez animatorów lokalnych. W ramach przedsięwzięcia będzie można realizować operacje obejmujące takie działania, jak: szkolenia, doradztwo, coaching, superwizje, działania inicjujące mikro działania organizowane i realizowane przez animatorów.

Konieczność uruchomienia takiego przedsięwzięcia podyktowana jest głównie zainteresowaniem wszystkich grup interesariuszy. Działania takie cieszą się dużą popularnością także wśród grup docelowych LSR, pozwalają na zintegrowanie, włączenie w organizację i zaktywizowanie osób zagrożonych wykluczeniem społecznym lub ubóstwem. Inicjatywy takie są idealnym sposobem na zainteresowanie odbiorców usługami aktywizacji, pokazanie im wsparcia społecznego oraz na możliwość wykazania się, która wzmacnia motywację do przeprowadzania zmian w życiu. W ramach przedsięwzięcia będzie można realizować także działania o charakterze innowacyjnym, których celem będzie zorganizowanie i scalenie społeczności lokalnej, a także włączenie grup docelowych w udział i współorganizowanie działań. Rozmówcy podczas wywiadów indywidualnych wskazywali na potencjał toruńskich uczelni, a także aktywnych seniorów do rozwoju wolontariatu.

W ramach przedsięwzięcia będzie można realizować eventy/wydarzenia okolicznościowe, imprezy cykliczne, happeningi, święta ulic, wspólne inicjatywy i inne formy odpowiadające na cel szczegółowy: zwiększenie efektywności realizacji działań w zakresie organizowania społeczności lokalnej.

Przedsięwzięcie bazuje na ekonomii wzajemnościowej, usługach kooperatywnych i wzmocnianiu potencjału więzi lokalnych i sąsiedzkich. Jest to alternatywa dla instytucjonalnego i komercyjnego zaspokajania potrzeb społecznych mieszkańców, która wywodzi się z małych, pierwotnych społeczności. W ramach przedsięwzięcia będzie można realizować przedsięwzięcia typu banki czasu, kluby wymiany, kooperacja sąsiedzka, warsztaty wzajemnościowe, banki książki, ruchy sąsiedzkie, banki wymiany usług oraz inne inicjatywy i ruchy opierające się o wzajemne świadczenie sobie pomocy w formach innych niż instytucjonalne lub komercyjne. Przedsięwzięcie to jest szczególnie istotne dla osób czujących silne więzi sąsiedzkie i/lub środowiskowe, w tym osób starszych i/lub niesamodzielnych. Stanowi naturalny proces budowania relacji międzyludzkich w zakresie wsparcia i samopomocy, często o charakterze długofalowym. Na konieczność realizowania takich przedsięwzięć, w szczególności o charakterze oddolnym, wskazywały przede wszystkim osoby starsze oraz gorzej sytuowane.

Problemem zgłaszanym przez mieszkańców, grupy wykluczone społecznie, lokalnych liderów, a także przez przedstawicieli organizacji działających na rzecz osób wykluczonych społecznie jest niedostateczna, nieskoordynowana i mało aktualizowana sieć informacyjna, która dostarczałaby informacji dla zainteresowanych stron odnośnie inicjatyw, działań, placówek świadczących wsparcie oraz form i zasad udzielania takowego wsparcia. W ramach przedsięwzięcia będzie można zrealizować takie działania, jak narzędzia agregowania informacji, mechanizmy zachęty do agregowania informacji, uruchomienie narzędzia gromadzenia i upubliczniania informacji, tworzenie narzędzi promocji informacji o ofercie. Z efektów działania będą mogły korzystać wszystkie grupy docelowe oraz otoczenie tych grup, w tym lokalni liderzy i osoby świadczące wsparcie.

**70% środków przeznaczonych na realizację LSR będzie przeznaczona na realizację przedsięwzięć w formule projektów grantowych.**

Tabela 38. Tabełaryczna matryca powiązań diagnozy obszaru i ludności, analizy SWOT oraz celów i wskaźników.

Zidentyfikowane problemy/wyzwania społeczno-ekonomiczne	Cel ogólny	Cele szczegółowe	Planowane przedsięwzięcia	Produkty	Rezultaty	Oddziaływanie	Czynniki zewnętrzne mające wpływ na realizację działań i osiągnięcie wskaźników
Istnienie na terenie LSR obszarów (enklaw) o dużym nagromadzeniu problemów środowiskowych Niedopasowanie kwalifikacji do potrzeb rynku pracy oraz istnienie wśród pracodawców stereotypów dotyczących osób wykluczonych społecznie Deficyty współpracy międzysektorowej na rzecz zagrożonych ubóstwem lub wykluczeniem społecznym	1. Poprawa sytuacji społeczno-zawodowej osób zagrożonych ubóstwem lub wykluczeniem społecznym	1.1. Zwiększenie efektywności realizacji działań o charakterze środowiskowym	1.1.1. Tworzenie i rozwój placówek z obszaru aktywnej integracji o charakterze środowiskowym (kluby samopomocy i świetlice środowiskowe)	Liczba osób zagrożonych ubóstwem lub wykluczeniem społecznym objętych wsparciem w programie	Liczba wsparć w programie miejsc świadczenia usług społecznych istniejących po zakończeniu projektu		<ul style="list-style-type: none"> <li>Istnienie różnorodnych źródeł finansowania działań projektowych</li> <li>Potencjał gospodarzy miasta Torunia</li> <li>Istnienie miejsc i infrastruktury, które mogą być wykorzystywane do integracji i aktywizacji społecznej</li> <li>Rozwój infrastruktury służącej poczuciu bezpieczeństwa i zwiększeniu komfortu życia</li> <li>Ubożenie społeczeństwa i uzależnienie od sfery społecznej</li> <li>Upowszechniające się postawy społeczne mogące generować zagrożenie wykluczeniem społecznym nowych grup (konsumpcjonizm, "kultura typu instancja", dopalacze, nowoczesna narkomania)</li> <li>Nieefektywny instytucjonalny system wsparcia osób zagrożonych wykluczeniem społecznym</li> <li>Nierównomierny rozwój społeczno-gospodarczy obszaru LSR</li> <li>Rozwiązania infrastrukturalne niedostosowane do potrzeb i oczekiwań osób zagrożonych wykluczeniem społecznym</li> <li>Starzejące się społeczeństwo i drenaż mózgów</li> </ul>
			1.1.2. Wsparcie środowiskowe poprzez kluby młodzieżowe oraz innowacyjne działania z obszaru aktywnej integracji o charakterze środowiskowym	Liczba osób zagrożonych ubóstwem lub wykluczeniem społecznym objętych wsparciem w programie	- Liczba osób zagrożonych ubóstwem lub wykluczeniem społecznym, u których wzrosła aktywność społeczna	wzrost wskaźnika przedsiębiorczości na obszarze LGD (podmioty prywatne wpisane do rejestru REGON na 10 tys. ludności stale zamieszkałej)	
		1.2. Wzrost aktywności społeczno - zawodowej i przedsiębiorczości wśród osób zagrożonych ubóstwem lub wykluczeniem społecznym z obszaru LSR	1.2.1. Wsparcie podnoszące kompetencje i/lub dające nowe umiejętności zawodowe i społeczne, w tym szkolenia, doradztwo, staże i wsparcie inicjatyw partnerskich promujących aktywizację społeczno - zawodową	- Liczba osób zagrożonych ubóstwem lub wykluczeniem społecznym poszukujących pracy po opuszczeniu programu - Liczba osób zagrożonych ubóstwem lub wykluczeniem społecznym pracujących po opuszczeniu programu (łącznie w pracujących na własny rachunek) - Liczba osób zagrożonych ubóstwem lub wykluczeniem społecznym, u których wzrosła aktywność społeczna	- Liczba osób zagrożonych ubóstwem lub wykluczeniem społecznym - Liczba osób zagrożonych ubóstwem lub wykluczeniem społecznym (łącznie w pracujących na własny rachunek)	spadek o 5% liczby osób korzystających z pomocy społecznej na obszarze LGD	



Zidentyfikowane problemy/wyzwania społeczno-ekonomiczne	Cel ogólny	Cele szczegółowe	Planowane przedsięwzięcia	Produkty	Rezultaty	Oddziaływanie	Czynniki zewnętrzne mające wpływ na realizację działań i osiągnięcie wskaźników
			1.2.2. Działania na rzecz wsparcia, animacji, rozwoju gospodarki społecznej i przedsiębiorczości społecznej	- Liczba osób zagrożonych ubóstwem lub wykluczeniem społecznym	-Liczba osób zagrożonych ubóstwem lub wykluczeniem społecznym, które podniosły wiedzę w zakresie rozwoju przedsiębiorczości społecznej po opuszczeniu programu		
				- Liczba osób zagrożonych ubóstwem lub wykluczeniem społecznym objętych wsparciem w programie	- Liczba utworzonych partnerstw publiczno-społecznych		

Zidentyfikowane problemy/wyzwania społeczno-ekonomiczne	Cel ogólny	Cele szczegółowe	Planowane przedsięwzięcia	Produkty	Rezultaty	Oddziaływanie	Czynniki zewnętrzne mające wpływ na realizację działań i osiągnięcie wskaźników
<p>Niewielka integracja osób wykluczonych społecznie ze społecznością lokalną i słaba aktywizacja tych osób</p> <p>Niewystarczający system wsparcia dla liderów i animatorów</p> <p>Brak zintegrowania w zakresie udzielania informacji o ofercie dotyczącej aktywizacji społecznej</p>	<p>Wzrost zintegrowanych działań w zakresie organizowania społeczności lokalnej i animacji społecznej</p>	<p>2.1. Zwiększenie efektywności realizacji działań w zakresie organizowania społeczności lokalnej oraz wzmocnienie potencjału animatorów i liderów w zakresie animacji społecznej</p>	<p>2.1.1. Działania w zakresie organizowania społeczności lokalnej</p>	<p>- Liczba osób zagrożonych lub wykluczeniem społecznym objętych wsparciem w programie</p>	<p>- Liczba osób zagrożonych ubóstwem lub wykluczeniem społecznym, u których wzrosła aktywność społeczna</p>	<p>wzrost wskaźnika aktywności obywatelskiej (fundacje, stowarzyszenia i organizacje społeczne na 10 tys. mieszkańców)</p> <p>spadek o 5% liczby osób korzystających z pomocy społecznej na obszarze LGD</p>	<ul style="list-style-type: none"> <li>Istnienie różnorodnych źródeł finansowania działań projektowych. Bogata oferta kulturalno-rozrywkowa na obszarze LSR</li> <li>Istnienie miejsc infrastruktury, które mogą być wykorzystywane do integracji i aktywizacji społecznej</li> <li>Trend związany ze zdrowym stylem życia</li> <li>Rozwój infrastruktury służącej poczuciu bezpieczeństwa i zwiększeniu komfortu życia</li> <li>Ubożenie społeczeństwa i uzależnienie od sfery socjalnej</li> <li>Upowszechniające się postawy społeczne mogące generować zagrożenie wykluczeniem społ. nowych grup, konsumpcjonizm, "kultura typu instant", nowoczesna narkomania</li> <li>Nieefektywny instytucjonalny system wsparcia osób zagrożonych wykluczeniem społecznym</li> <li>Nierównomierny rozwój społeczno-gospodarczy obszaru LSR</li> <li>Rozwiązania infrastrukturalne niedostosowane do potrzeb i oczekiwań osób zagrożonych wykluczeniem społecznym</li> <li>Starzejące się społeczeństwo i drenaż mózgów</li> </ul>

3  
12

Tabela 39. Cele oraz przedsięwzięcia realizowane w ramach realizacji LSR, ich powiązania z grupami docelowymi oraz wskaźniki i sposób pomiaru dla celu ogólnego 1.

1.0	CEL OGÓLNY 1	Poprawa sytuacji społeczno-zawodowej osób zagrożonych ubóstwem lub wykluczeniem społecznym				
1.1	CELE SZCZEGÓŁOWE	Zwiększenie efektywności realizacji działań o charakterze środowiskowym				
1.2		Wzrost aktywności społeczno-zawodowej i przedsiębiorczości wśród osób zagrożonych ubóstwem lub wykluczeniem społecznym z obszaru LSR				
		Wskaźnik oddziaływania dla celu ogólnego	Jednostka miary	Stan początkowy 2016 rok	Plan 2023 rok	Źródło danych/sposób pomiaru
w1.0	wzrost wskaźnika przedsiębiorczości na obszarze LGD (podmioty prywatne wpisane do rejestru REGON na 10 tys. ludności stale zamieszkałej) spadek o 5% liczby osób korzystających z pomocy społecznej na obszarze LGD		wskaźnik	848	860	Miejski Ośrodek Pomocy Rodzinie w Toruniu
		Wskaźnik rezultatu dla celów szczegółowych	osoba	9489	9015	Wydział Ewidencji i Rejestracji Urzędu Miasta Torunia
			Jednostka miary	Stan początkowy 2016 rok	Plan 2023 rok	Źródło danych/ sposób pomiaru
w.1.1.1.1	Liczba wspartych w programie miejsc świadczenia usług społecznych istniejących po zakończeniu projektu		miejsce	0	48	
w1.1.2.1	Liczba osób zagrożonych ubóstwem lub wykluczeniem społecznym, u których wzrosła aktywność społeczna		osoba	0	49	
w1.2.1.1	Liczba osób zagrożonych ubóstwem lub wykluczeniem społecznym poszukujących pracy po opuszczeniu programu		osoba	0	75	
w1.2.1.2	Liczba osób zagrożonych ubóstwem lub wykluczeniem społecznym pracujących po opuszczeniu programu (łącznie w pracujących na własny rachunek)		osoba	0	41	Sprawozdania z realizacji operacji Beneficjentów Pomiar na zakończenie realizacji projektu oraz w okresie trwałości
w1.2.1.3	Liczba osób zagrożonych ubóstwem lub wykluczeniem społecznym, u których wzrosła aktywność społeczna		osoba	0	111	
w.1.2.2.1	Liczba osób zagrożonych ubóstwem lub wykluczeniem społecznym, które podniosły wiedzę w zakresie rozwoju przedsiębiorczości społecznej po opuszczeniu programu		osoba	0	14	
w.1.2.2.2	Liczba utworzonych partnerstw publiczno-społecznych		partnerstwo	0	2	

Przedsięwzięcia	Grupy docelowe	Sposób realizacji (konkurs, projekt grantowy, operacja własna, projekt współpracy, aktywizacja, itp.)	Nazwa	Wskaźniki produktu		Źródło danych/ sposób pomiaru	
				Jednostka miary	Wartość		
					Początkowa 2016 rok		Końcowa 2023 rok
1.1.1 Tworzenie i rozwój placówek z obszaru aktywnej integracji o charakterze środowiskowym (kluby samopomocy i świetlice środowiskowe)	Osoby zagrożone ubóstwem lub wykluczeniem społecznym i ich otoczenie	projekt grantowy	Liczba osób zagrożonych ubóstwem lub wykluczeniem społecznym objętych wsparciem w programie	osoba	0	36	Sprawozdania z realizacji operacji Beneficjentów Pomiar na zakończenie realizacji projektu
1.1.2 Wsparcie środowiskowe poprzez kluby młodzieżowe oraz innowacyjne działania z obszaru aktywnej integracji o charakterze środowiskowym	Osoby zagrożone ubóstwem lub wykluczeniem społecznym i ich otoczenie	projekt grantowy	Liczba osób zagrożonych ubóstwem lub wykluczeniem społecznym objętych wsparciem w programie	osoba	0	86	Sprawozdania z realizacji operacji Beneficjentów Pomiar na zakończenie realizacji projektu
1.2.1 Wsparcie podnoszące kompetencje i/lub dające nowe umiejętności zawodowe i społeczne, w tym szkolenia, doradztwo, staże i wsparcie inicjatyw partnerskich promujących aktywizację społeczno - zawodową	Osoby zagrożone ubóstwem lub wykluczeniem społecznym i ich otoczenie	projekt grantowy/ konkurs	Liczba osób zagrożonych ubóstwem lub wykluczeniem społecznym objętych wsparciem w programie	osoba	0	196	Sprawozdania z realizacji operacji Beneficjentów Pomiar na zakończenie realizacji projektu
1.2.2 Działania na rzecz wsparcia, animacji, rozwoju gospodarki społecznej i przedsiębiorczości społecznej	Osoby zagrożone ubóstwem lub wykluczeniem społecznym i ich otoczenie	projekt grantowy	Liczba osób zagrożonych ubóstwem lub wykluczeniem społecznym objętych wsparciem w programie	osoba	0	20	Sprawozdania z realizacji operacji Beneficjentów. Pomiar na zakończenie realizacji projektu

**Tabela 40. Cele oraz przedsięwzięcia realizowane w ramach realizacji LSR, ich powiązania z grupami docelowymi oraz wskaźniki i sposób pomiaru dla celu ogólnego 2.**

2.0	CEL OGÓLNY 2	Wskaźnik oddziaływania dla celu ogólnego			
2.1	CELE SZCZEGÓLNE	Wzrost zintegrowanych działań w zakresie organizowania społeczności lokalnej i animacji społecznej	Zwiększenie efektywności realizacji działań w zakresie organizowania społeczności lokalnej oraz wzmocnienie potencjału animatorów i liderów w zakresie animacji społecznej	Wskaźnik oddziaływania dla celu ogólnego	Źródło danych/sposób pomiaru
		Stany początkowy 2016 rok	Jednostka miary	Plan 2023 rok	

w2.0	wzrost wskaźnika aktywności obywatelskiej (fundacje, stowarzyszenia i organizacje społeczne na 10 tys. mieszkańców) spadek o 5% liczby osób korzystających z pomocy społecznej na obszarze LGD	Wskaźnik rezultatu dla celów szczegółowych	osoba	51	53	BDL GUS	
							wskaźnik
w2.1	Liczba osób zagrożonych ubóstwem lub wykluczeniem społecznym, u których wzrosła aktywność społeczna	Liczba osób zagrożonych ubóstwem lub wykluczeniem społecznym, u których wzrosła aktywność społeczna	osoba	0	427	Sprawozdania z realizacji operacji Beneficjentów Pomiar na zakończenie realizacji projektu oraz w okresie trwałości	
							Jednostka miary
				Wskaźniki produktu			
				Nazwa	Jednostka miary	Wartość	
						Początkowa 2016 rok	Końcowa 2023 rok
2.1.1	Działania w zakresie organizowania społeczności lokalnej	Osoby zagrożone ubóstwem lub wykluczeniem społecznym i ich otoczenie	Liczba osób zagrożonych ubóstwem lub wykluczeniem społecznym objętych wsparciem w programie	osoby	0	768	Sprawozdania z realizacji operacji Beneficjentów Pomiar na zakończenie realizacji projektu
		Sposób realizacji (konkurs, projekt grantowy, operacja własna, projekt współpracy, aktywizacja, itp.)	projekt grantowy/operacja własna/konkurs				
		Grupy docelowe					

## ROZDZIAŁ VI. SPOSÓB WYBORU I OCENY OPERACJI ORAZ SPOSÓB USTANAWIANIA KRYTERIÓW WYBORU

Procedura wyboru operacji w ramach Lokalnej Strategii Rozwoju ma zapewnić niedyskryminujący, przejrzysty i obiektywny sposób oceny, a także bezstronność członków Rady Programowej, która to jest organem decyzyjnym Lokalnej Grupy Działania „Dla Miasta Torunia”. Procedura oceny i wyboru operacji, a także składania protestów przez grantobiorców/ wnioskodawców opiera się na zapisach:

- Ustawa z dnia 20 lutego 2015 r. o rozwoju lokalnym z udziałem lokalnej społeczności (Dz.U. z 2015 r. poz. 378 z późn. zm.);
- Ustawa wdrożeniowa – Ustawa z dnia 11 lipca 2014 r. o zasadach realizacji programów w zakresie polityki spójności finansowanych w perspektywie finansowej 2014–2020;
- Rozporządzenie Parlamentu Europejskiego i Rady (UE) nr 1303/2013 z dnia 17 grudnia 2013 r. ustanawiające wspólne przepisy dotyczące Europejskiego Funduszu Rozwoju Regionalnego, Europejskiego Funduszu Społecznego, Funduszu Spójności, Europejskiego Funduszu Rolnego na rzecz Rozwoju Obszarów Wiejskich oraz Europejskiego Funduszu Morskiego i Rybackiego oraz ustanawiające przepisy ogólne dotyczące Europejskiego Funduszu Rozwoju Regionalnego, Europejskiego Funduszu Społecznego, Funduszu Spójności i Europejskiego Funduszu Morskiego i Rybackiego oraz uchylające rozporządzenie Rady (WE) nr 1083/2006 (Dz. Urz. UE, L 347/320 z 20 grudnia 2013 r. z późn. zm.);
- Regulaminu Rady Programowej Stowarzyszenia Lokalna Grupa Działania "Dla Miasta Torunia".

Procedura wyboru operacji i ustalania kryteriów wyboru powstała w oparciu o szerokie działania konsultacyjne (grupa robocza, dyskusja reprezentantów grup, wywiady indywidualne, konsultacje pisemne na stronie internetowej). W ten sposób wypracowano następujące założenia:

1. Członkowie Rady wybierani są spośród przedstawicieli członków zwyczajnych, członków wspierających oraz honorowych LGD z zachowaniem zasady reprezentatywności sektorów, przy czym co najmniej 50% głosów członków Rady pochodzi od partnerów niebędących przedstawicielami sektora publicznego składu Rady. Jednocześnie żaden z sektorów lub grupa interesu nie posiada prawa głosu większego niż 49%.
2. Przewodniczący wybiera min. 2 członków do szczegółowej oceny wniosku
3. Wybór i ocena operacji odbywa się na podstawie procedur
4. Członkowie Rady zachowują bezstronność i poufność w wyborze operacji oraz zobowiązują się do wypełniania Deklaracji poufności i bezstronności przed oceną operacji w ramach danego naboru oraz do uaktualniania rejestru interesów członków Rady Programowej.
5. Ocena wniosków odbywa się na podstawie procedury wyboru operacji, kryteriów zgodności z LSR oraz kryteriów lokalnych.
6. Kryteria oraz zasady przyznawania punktów zakładają obiektywizm w ocenie operacji, maksymalnie ograniczając subiektywną ocenę członka Rady Programowej.
7. Rada Programowa przygotowuje uchwałę zbiorczą z wyboru operacji oraz protokół, który jest upubliczniany za pośrednictwem strony internetowej LGD.
8. Grantobiorcom/ wnioskodawcom przysługuje procedura odwoławcza.
9. Zmiana kryteriów oceny operacji może nastąpić w wyniku:
  - zmiany obowiązujących przepisów prawnych regulujących zagadnienia objęte LSR,
  - zmiany dokumentów programowych,
  - wniosków od lokalnej społeczności,
  - wniosków członków LGD lub ich organów,
  - przeprowadzonej ewaluacji, tj. wniosków wynikających z praktycznego stosowania LSR,
  - zmian uwarunkowań społeczno-gospodarczych,
 i jest konsultowana ze społecznością lokalną i wymaga akceptacji Samorządu Województwa (SW).
10. Wdrażanie LSR opiera się na realizacji operacji realizowanych przez grantobiorców w ramach projektów objętych grantem, operacji realizowanych indywidualnie w ramach wniosków składanych przez beneficjentów innych niż LGD oraz operacji własnych zaplanowanych do realizacji przez Lokalną Grupę Działania.

W pierwszej kolejności wniosek podlega weryfikacji zgodności z LSR/RPO WK-P. Po pozytywnej weryfikacji ma miejsce badanie wniosku pod kątem kryteriów lokalnych przyznając określoną ilość punktów. Ocenie podlegać będzie m.in. innowacyjność operacji rozumiana jako działania zmierzające do zmiany w zachowaniu, poprzez wprowadzanie nowych wartości, pomysłów, projektów działania, które umożliwiają odmienne rozwiązywanie problemów społecznych oraz przynoszą pozytywne rezultaty w funkcjonowaniu jednostek i grup społecznych. Kryteria lokalne wraz ze sposobem przyznawania punktów są przyjmowane zgodnie ze statutem Stowarzyszenia LGD „Dla Miasta Torunia”.

**ZALĄCZNIK NR 3: PLAN DZIAŁANIA**

CEL OGÓLNY nr 1	Lata	2016-2018			2019-2021			2022 - 2023			RAZEM 2016-2023		Program	Podziałanie/ zakres Programu
		Wartość z jednostką miary	% realizacji wskaźnika następująco	Planowane wsparcie (zł)	Wartość z jednostką miary	% realizacji wskaźnika następująco	Planowane wsparcie (zł)	Wartość z jednostką miary	% realizacji wskaźnika następująco	Planowane wsparcie (zł)	Razem wartość wskaźników	Razem planowane wsparcie (zł)		
<b>Cel szczegółowy 1</b>												PROWI RPO		
1.1.2 Przedsięwzięcie	Liczba osób zagrożonych ubóstwem lub wykluczeniem społecznym objętych wsparciem w programie	86 osób	100%	703.455,25	0 osób	100%	0,00	0 osób	100%	0,00	86 osób	703.455,25	RPO	Realizacja LSR
<b>Razem cel szczegółowy 1</b>														
<b>Wskaźnik rezultatu W.1.1</b>														
w.1.1.2.1	Liczba osób zagrożonych ubóstwem lub wykluczeniem społecznym, u których wzrosła aktywność społeczna	49 osób	100%	703.455,25	0 osób	100%	0,00	0 osób	100%	0,00	49 osób	703.455,25	RPO	Realizacja LSR

Cel szczegółowy 2														
Przedsięwzięcie 1.2.1	Liczba osób zagrożonych ubóstwem lub wykluczeniem społecznym objętych wsparciem w programie	90 osób	45,92 %	897.471,08	106 osób	100%	1.194.342,50	0 osób	100%	0,00	196 osób	2.091.813,58	RPO	Realizacja LSR
	Liczba osób zagrożonych ubóstwem lub wykluczeniem społecznym objętych wsparciem w programie	20 osób	100%	99.587,40	0 osób	100%	0,00	0 osób	100%	0,00	20 osób	99.587,40		
<b>Razem cel szczegółowy 2</b>														
<b>Wskaźnik rezultatu W.1.2</b>														
w.1.2.1	Liczba osób zagrożonych ubóstwem lub wykluczeniem społecznym poszukujących pracy po opuszczeniu programu	35 osób	46,66 %		40 osób	100%		0 osób	100%		75 osób			
w.1.2.2	Liczba osób zagrożonych ubóstwem lub wykluczeniem społecznym pracujących po opuszczeniu programu (łącznie w pracujących na własny rachunek)	19 osób	46,34%		22 osób	100%		0 osób	100%		41 osób			
w.1.2.3	Liczba osób zagrożonych ubóstwem lub wykluczeniem społecznym, u których wzrosła aktywność społeczna	51 osób	45,95 %	997.058,48	60 osób	100%	1.194.342,50	0 osób	100%	0,00	111 osób	2.191.400,98		
w.1.2.2.1	Liczba osób zagrożonych ubóstwem lub wykluczeniem społecznym, które podniosły wiedzę w zakresie rozwoju przedsiębiorczości społecznej po opuszczeniu programu	14 osób	100 %		0 osób	100 %		0 osób	100 %		14 osób			
w.1.2.2.2	Liczba utworzonych partnerstw publiczno-społecznych	2 partnerstwa	100%		0 partnerstw	100%		0 partnerstw	100%		2 partnerstwa			
<b>Razem cel ogólny 1</b>				<b>1.700.513,73</b>	<b>1.194.342,50</b>			<b>0,0</b>		<b>0,0</b>		<b>2.894.856,23</b>		

7  
L



CEL OGÓLNY nr 2	Lata	2016-2018			2019-2021			2022 -2023			RAZEM 2016-2023		Program	Podziałanie/ zakres Programu	
		Wartość z jednostką miary	% realizacji wskaźnika narastająco	Planowane wsparcie(zł)	Wartość z jednostką miary	% realizacji wskaźnika narastająco	Planowane wsparcie (zł)	Wartość z jednostką miary	% realizacji wskaźnika narastająco	Planowane wsparcie (zł)	Razem wartość wskaźników	Razem planowane wsparcie (zł)			
Cel szczegółowy 1	Nazwa wskaźnika	0 osób		0,00	138 osób		505.657,50	0 osób		0,00	761 osoby		505.657,50	PROWI RPO	Realizacja LSR
		623 Osoby	86,17 %	2.266.914,07	0 osób	100%	0,00	0 osób	100%	0,00	2.266.914,07		2.266.914,07		
Przedsięwzięcie 2.1.1	Liczba osób zagrożonych ubóstwem lub wykluczeniem społecznym objętych wsparciem w programie														
Razem cel szczegółowy 1															
W 2.1.Liczba osób zagrożonych ubóstwem lub wykluczeniem społecznym, u których wzrosła aktywność społeczna		0 osób		2.266.914,07	78 osób		505.657,50	0 osób		0,00	427 osób		2.772.571,57	RPO	Realizacja LSR
	349 osób	86,17 %			0 osób	100 %		0 osób	100%						
Razem cel ogólny 2				2.266.914,07			505.657,50			0,00			2.772.571,57		
Razem LSR				3 967 427,80			1700 000,00			0,00			5.667.427,80		

2

## ZAŁĄCZNIK NR 4: BUDŻET LSR

Tabela 41. Wysokość wsparcia finansowego EFSI w ramach LSR w ramach poszczególnych poddziałań.

Zakres wsparcia	Wsparcie finansowe (PLN)					
	PROW	RPO WKP 2014-2020		PO RYBY	Fundusz wiodący	Razem EFSI
		EFS	EFRR			
<b>Realizacja LSR</b> (art. 35 ust. 1 lit. b rozporządzenia nr 1303/2013)	0	5 667 427,80	0	0		5 667 427,80
<b>Współpraca</b> (art. 35 ust. 1 lit. c rozporządzenia nr 1303/2013)	0			0		0,00
<b>Koszty bieżące</b> (art. 35 ust. 1 lit. d rozporządzenia nr 1303/2013)	0	708 428,47	0	0	0	708 428,47
<b>Animacja</b> (art. 35 ust. 1 lit. e rozporządzenia nr 1303/2013)	0	708 428,48	0	0	0	708 428,48
<b>Razem</b>	<b>0</b>	<b>7 084 284,75</b>	<b>0</b>	<b>0</b>	<b>0</b>	<b>7 084 284,75</b>